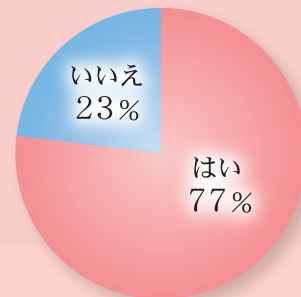


オストメイト用

災害安心セット



災害時、ストーマケアに必要なアイテム12点が1つにまとめられています。

災害に対しての危機感を持っていますか？

(2014.2 越屋メディカルケア株式会社調べ)
※309人のオストメイトの皆様にお聞きしました。



【標準セット:12点】

(ストーマ剪刀R無し・ポケットノギス無し)

| | |
|--------|----------------------|
| 製品コード | SA000 |
| JANコード | 4580362080262 |
| 価格/セット | 3,300円 [税抜価格 3,000円] |



【ハサミ・ノギス付きセット:14点】

(標準セット12点+ストーマ剪刀R+ポケットノギス)

| | |
|--------|----------------------|
| 製品コード | SA001 |
| JANコード | 4580362083942 |
| 価格/セット | 5,500円 [税抜価格 5,000円] |

備える安心

もしもの時も見つけやすい鮮やかなオレンジ色です。



災害に備えてご自身で準備されていますか？

(2014.2 越屋メディカルケア株式会社調べ)

はい 51%

いいえ 49%

災害は突然・・・

東日本大震災時、オストメイトの方の中には水道の停止などにより、ストーマ周囲の清潔ケアができず、大変な思いをした方がたくさんいました。

先のグラフを見てもわかるように、多くの方が災害に対して危機感を持っているにもかかわらず、実際に備えている方は約半数にとどまるなど、防災への意識は低いようです。

災害時には予測できないことが次々と起こり、不安は増す一方です。そんな不安を少しでも解消し、自分自身を守るためにも、日頃から備えておくことが大切です。

【標準セット】

収納バッグ/清拭・洗浄料/剥離剤/破棄用袋/不織布ガーゼ/テープ/濡れタオル
使い捨て手袋/チャック付きナイロン袋/ナイロン袋/携帯セルフカード/洗濯バサミ

○ワンショルダーストラップの長さを調節すれば、肩掛けにも斜め掛けにもなる3WAY仕様。



Batel Plus Corporation

株式会社 ベーテル・プラス

標準セット内容

※セット内容は、予告なく変更になることがあります。画像はイメージです。色、形状など異なる場合があります。

安心の12
アイテム

突然の災害に備えて

① 収納バッグ

肩ひもがついたポシェットタイプバッグです。目立つオレンジ色の為、もしもの際もバッグが見つけやすいです。



素材: ポリエステル
縦220mm×奥行130mm×高さ225mm/1個

② 清拭・洗浄料

水が使えない時にガーゼ等で拭きとるだけの使用も可能です。



150ml/1本

③ 剥離剤



低刺激でノンアルコール。肌に優しく、しっかり剥がせる剥離剤です。
縦5.1cm×横3.8cm/5包入

④ 破棄用袋



防臭効果がある破棄用袋です。
縦300mm×横200mm/3枚

⑤ 不織布ガーゼ



皮膚に優しい柔らかい素材のガーゼです。
250mm×250mm/4つ折 20枚

⑥ テープ



皮膚に優しい紙テープ。はさみが不要で手で切れます。
幅2.5cm×7m/1巻

⑦ 濡れタオル



肌が敏感な方でも使用できるノンアルコールタイプです。
280mm×250mm/5本

⑧ 使い捨て手袋



装具交換の際にご使用できます。手が汚れていても安心です。 3双

⑨ チャック付きナイロン袋



装具1回交換時に使用する、ご自身の装具、アクセサリをひとまとめしておく為のナイロン袋です。
縦360mm×横240mm/3枚

⑩ ナイロン袋



何かと便利なナイロン袋です。必要に応じてご使用ください。
縦340mm×横230mm/5枚

⑪ 携帯セルフカード

※油性ペンで記載をお願いします。



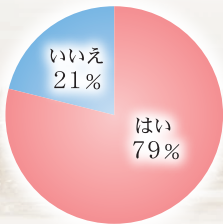
ご使用装具のメーカー名・品番・サイズ等を記入しておく為のカードです。ラミネート加工されていますので水にも安心です。 1枚

⑫ 洗濯バサミ

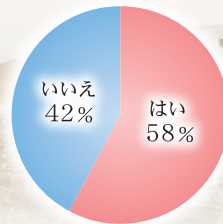


洗濯バサミで衣服を止めることにより両手が使え容易にパウチ交換ができます。 2個

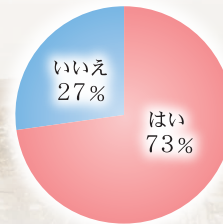
災害時、ストーマ装具を持ち出せる場所に置いてありますか？



自分の使用している装具(製品番号・メーカー)がわかるようにしていますか？



災害用非常袋用セットがあれば購入を検討されますか？



オストメイトの皆様の不安の声

アンケート集計 (2014.2 越屋メディカルケア株式会社調べ) ※309人のオストメイトの皆様にお聞きしました。

非常用として何を準備したらいいの? → 「災害安心セット」があれば安心です!

水がない災害時はケアが不安です。

→ 水がなくても拭きとりだけでも使用ができる「清拭・洗浄料」があれば安心してケアが出来ます。

もし災害安心セットを持ち出せなかったらどうしよう…。

→ 万が一に備えて、ご自宅以外にご実家や親戚など複数の場所に備えておくことで安心です。

災害時、装具の支給はどうなるの?

→ 手元に装具がない場合は、ストーマ装具取扱店、あるいは自治体(場合により、避難所や病院等)にお問い合わせください。装具の支給が受けられます。

※災害の種類や規模によっては、上記の窓口でお受取り出来ない場合がございます。

- この他にも、
- ・ご自分が使用している装具1週間分を備えておきましょう。
 - ・ご自分が使用するアクセサリ(消臭剤、凝固剤、皮膚保護剤、シール、パウダー、ベルト、はさみ等)も一緒に準備しておきましょう。
 - ・最低限必要と思われる下着等も準備しておくことで良いでしょう。
 - ・災害セットの中身は1年に1回、入れ替えましょう。(ご自分の誕生日を入れ替え日として決めておくことで忘れなくて良いですね。)

【発売元】

Batel Plus Corporation
株式会社 ベーテル・プラス



URL : <https://batelplus.jp> E-mail : contact@batelplus.jp

〒160-0022 東京都新宿区新宿5丁目18番20号 新宿オミビル3F
TEL 03-6427-6157 FAX 03-6427-6158



お問い合わせ

WEBサイト