

# アニタ 乳房パッド

## 【サイズ表 初期ケアパッド・乳房シリコンパッド】


アンダーバスト 計測値	62.5- 67.5	67.5- 72.5	72.5- 77.5	77.5- 82.5	82.5- 87.5	87.5- 92.5	92.5- 97.5
①アンダーバスト サイズ	65	70	75	80	85	90	95
② カップ (バストと アンダーバストの差)	パッドサイズ						
A (12-14cm)	1 60-65	2 60-65	3 70-75	4 70-75	5 80-85	6 80-85	7 90-95
B (14-16cm)	2 60-65	3 70-75	4 70-75	5 80-85	6 80-85	7 90-95	8 90-95
C (16-18cm)	3 70-75	4 70-75	5 80-85	6 80-85	7 90-95	8 90-95	9 100-105
D (18-20cm)	4 70-75	5 80-85	6 80-85	7 90-95	8 90-95	9 100-105	10 100-105
E (20-22cm)	5 80-85	6 80-85	7 90-95	8 90-95	9 100-105	10 100-105	11 110-115
F (22-24cm)	6 80-85	7 90-95	8 90-95	9 100-105	10 100-105	11 110-115	12 110-115

- ① + ②  初期ケアパッド1018X (例:アンダーバスト75+カップC=サイズ 80-85)  
 乳房シリコンパッド1052XV, 1051X (例:アンダーバスト75+カップC=サイズ 5)

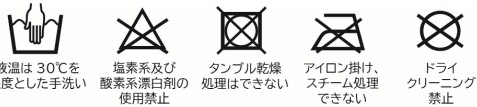
サイズ表にないサイズに関してはお問い合わせください。

## 【ご注文時の製品コードの例】

A	基礎番号	サイズ
A AnitaのA	1018X 初期ケアパッド	80-85 アンダーバスト75cm&カップCの場合
A AnitaのA	1052XV 乳房シリコンパッド1052	5 アンダーバスト75cm&カップCの場合



## 【取扱方法】



- 手洗い・風通しのよい場所で陰干ししてください (初期ケアパッド1018X)。
- 手洗いの後、タオルで拭いて約1時間風通しのよい場所で乾かしてください (乳房シリコンパッド1052XV, 1051X)。
- 粘着シートはタオルで乾かさないうでください。使用しない時は青い保護テープを粘着シートに付けてください。

## 【発売元】

Batel Plus Corporation  
株式会社 ベーテル・プラス

〒160-0022  
東京都新宿区新宿5丁目18番20号新宿オミビル3F  
TEL 03-6427-6157  
URL <https://batelplus.jp> Email [contact@batelplus.jp](mailto:contact@batelplus.jp)



# アニタ 乳房パッド

## 初期ケアパッド



基礎品番 1018X  
価格 9,350円(税込)/1個

サイズ 60-65、70-75、80-85、  
90-95、100-105、(110-115取寄)  
素材  
仕様  
マイクロファイバー  
全摘用軽量パッド  
(左右兼用、1個入り)

## ポイント

- ・表面にすべり止め付きでポケットの中で動きにくい
- ・肌に当たる面はやわらかく、敏感な肌にも安心
- ・内側切り込み口から中綿を出し入れすることが可能 (ボリューム調整可能)

## 乳房シリコンパッド 1052



基礎品番 1052XV  
価格 39,600円(税込)/1個

サイズ 1-10  
素材  
仕様  
シリコン  
全摘用挿入型シリコンパッド  
(左右兼用、1個入り)

## ポイント

- ・シリコンジェルの粘着シートで肌に貼付
- ・粘着シート1枚で約半年間使用可能 (※使用頻度により異なる)
- ・保管時に粘着面をカバーするシート付
- ・粘着シートなしで挿入型として使用可能
- ・上部にも厚みがあり、鎖骨下の部分をなだらかに補整

## 乳房シリコンパッド 1051



基礎品番 1051X  
価格 34,100円(税込)/1個

サイズ 1-14  
素材  
仕様  
シリコン  
全摘用挿入型シリコンパッド  
(左右兼用、1個入り)

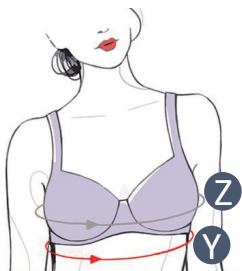
## ポイント

- ・バストの自然な揺れを再現する  
特許取得済みのFlex Gap
- ・軽量タイプで、肩や首への負担を軽減
- ・上部にも厚みがあり、鎖骨下の部分もなだらかに補整

# アニタ ケアブラジャー

## 【サイズ表&バスト・アンダーバストの測り方】

size	アンダーバスト	バスト Z					
	Y	A	B	C	D	E	F
70	67.5-72.5	82-84	84-86	86-88	88-90	90-92	92-94
75	72.5-77.5	87-89	89-91	91-93	93-95	95-97	97-99
80	77.5-82.5	92-94	94-96	96-98	98-100	100-102	102-104
85	82.5-87.5	97-99	99-101	101-103	103-105	105-107	107-109
90	87.5-92.5	102-104	104-106	106-108	108-110	110-112	112-114
95	92.5-97.5	107-109	109-111	111-113	113-115	115-117	117-119
100	97.5-102.5	112-114	114-116	116-118	118-120	120-122	122-124
105	102.5-107.5	117-119	119-121	121-123	123-125	125-127	127-129
110	107.5-112.5	122-124	124-126	126-128	128-130	130-132	132-134
115	112.5-117.5	127-129	129-131	131-133	133-135	135-137	137-139



### アンダーバストの測り方 Y

バストの真下にメジャーテープを当てて水平に一周を測る


### バストの測り方 Z

バストの最大部にメジャーテープを当てて水平に一周を測る

または  
胸の中心から手術をしていない方のバスト最大部を通して  
背中を中心まで半周を測り、その計測値から2cmを引いて  
2倍にする

## 【ご注文時の製品コードの例】

A	基礎番号	カラー記号	アンダーバス	カップ
<b>A</b> AnitaのA	<b>5362X</b> ナスタシャ	<b>W</b> ホワイト	<b>75</b> cm	<b>B</b>
<b>A</b> AnitaのA	<b>5349X</b> サフィーナ	<b>S</b> サンドベージュ	<b>80</b> cm	<b>C</b>



5362X

5349X

## 【取扱方法】



液温は40℃を  
限度とした  
手洗いモード



塩素系及び  
酸素系漂白剤の  
使用禁止



タンブル乾燥  
処理はできない



アイロン掛け、  
スチーム処理  
できない



ドライ  
クリーニング  
禁止

- 洗濯機で洗う場合は必ず洗濯ネットに入れて手洗いモードでお洗いください。
- 手絞りの場合は弱く、遠心脱水の場合は、短時間で絞ってください。
- 手洗い・陰干しを推奨しております。



# アニタ ケアブラジャー



## ナスタシャ



基礎品番 5362X  
価格 12,870円(税込)/1枚

サイズ A~D、70~95

カラー ホワイト(W)

素材 ポリアミド、ポリエステル、  
エラスティン

仕様 両サイドにポケット  
ワイヤなし  
後面3列2段のフック  
調整可能なストラップ

## ポイント

- ・立体感の刺繍のデザインが控えめでモダン
- ・締め付け感が少なく、普通の生活に戻る1歩目に選ぶ方が多いブラジャー
- ・ポケット部は非常に繊細でやわらかなマイクロファイバーを使用

## サフィーナ



基礎品番 5349X  
価格 13,970円(税込)/1枚

サイズ A~D、75~115  
E~F、75~100

※アンダーバスト100~は取寄扱い

カラー サンドベージュ(S)

素材 ポリアミド、ポリエステル、  
エラスティン、コットン、  
ビスコース

仕様 両サイドにポケット  
ワイヤなし  
後面3列2段のフック  
※大きいサイズは3列3段  
調整可能なストラップ

## ポイント

- ・おしゃれなレースの刺繍デザイン
- ・カップ深めのブラジャー
- ・クッションパッド入りのためのストラップのため、肩に食い込まず、ずれにくい
- ・カップは前かがみになってもフィット感が抜群の設計で、手術後の胸元も安心